

# VISUAL BOX



## SYSTÈME VERTICAL

Le système vertical est constitué d'une armoire modulaire dans laquelle sont introduits des tiroirs à compléter avec des blocs-tiroirs Visual Box. L'armoire est formée d'une structure en acier profilée et renforcée pour pouvoir supporter même les charges les plus lourdes : elle est fournie de série avec un dispositif d'ouverture indépendante des tiroirs et doit être fixée au sol ou au mur. Les tiroirs coulissent sur des glissières télescopiques montées sur des roulements à billes qui facilitent l'ouverture même à pleine charge.



DISPOSITIF DE FERMETURE



PLAQUE DE DISTRIBUTION



GLISSIÈRE TÉLESCOPIQUE

tiroirs verticaux - extraction 100%  
avec capacité de charge 400 kg

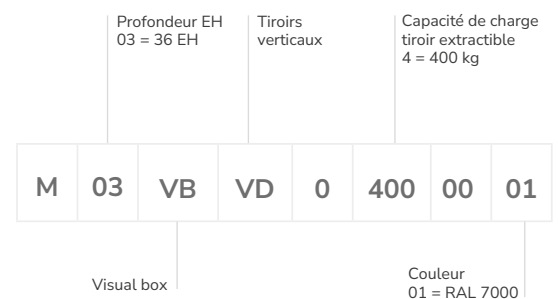
## MATÉRIEL de fixation

### ART. FSR89990099

Kit de fixation pour un côté comprenant 2 vis d'expansion en acier M10x90 mm pour sols en béton non fissuré égales ou supérieures à la classe C20/25.



## CODIFICATION du système vertical



# VISUAL BOX

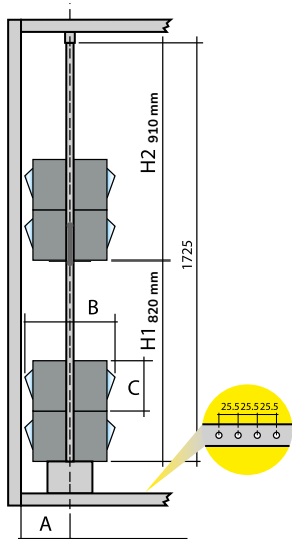
## ARMOIRES À TIROIRS VERTICAUX AVEC UNE CAPACITÉ DE CHARGE DE 400 kg

### ARMOIRES SANS TIROIRS VERTICAUX

ART. avec serrure	Dim. mm	Largeur utile de l'armoire mm
M53VBVC0C000001	1107x785x2000 H	969
M73VBVC0C000001	1515x785x2000 H	1377

### TIROIRS VERTICAUX AVEC UNE CAPACITÉ DE CHARGE DE 400 kg

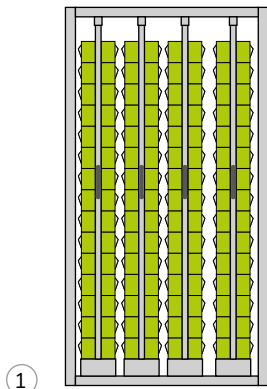
ART.	Dim. mm	Hauteur utile du tiroir mm
M03VBVD04000001	705x1900 H	1725



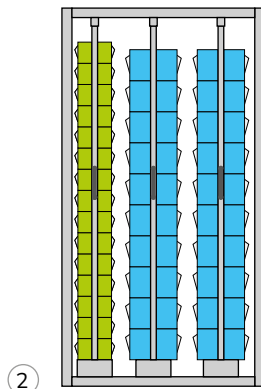
ART. bloc-tiroirs	A	B*	C	quantité H1	quantité H2
FAXVBCH00300001	228,5	445	241	3	3
FAXVBCH00400001	203,5	380	207	4	4
FAXVBCH00500001	177,5	315	164	5	5
FAXVBCH00600001	126,5	225	112	7	8
FAXVBCH00900001	101,5	170	77	10	11

B\*- voir la largeur utile des armoires sans tiroirs

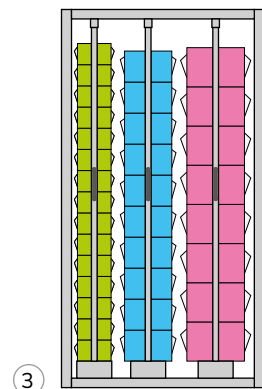




①

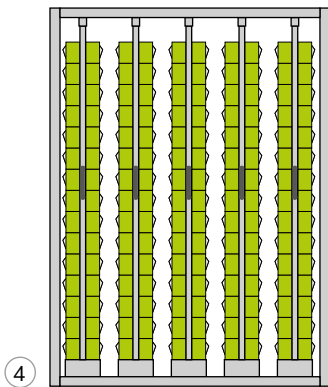


②

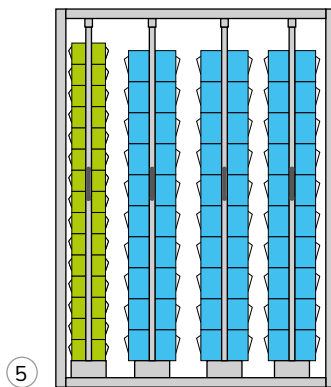


③

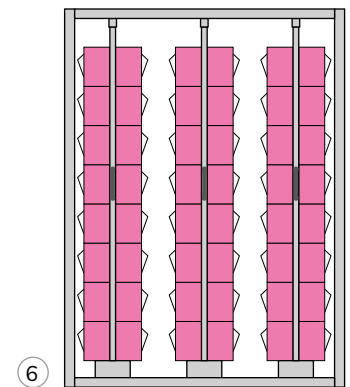
Réf.	ART. avec serrure	Dim. mm	Blocs-tiroirs inclus	Q.té
①	M53VBVC4C000001	1107x785x2000 H	-	-
	M53VBVC4C072001		FAXVBCH00600001	120
②	M53VBVC3C000001	1107x785x2000 H	-	-
	M53VBVC3C038001		FAXVBCH00600001 FAXVBCH00500001	30 40
③	M53VBVC3C000101	1107x785x2000 H	-	-
	M53VBVC3C034401		FAXVBCH00600001 FAXVBCH00500001	30 20
			FAXVBCH00400001	16



④




⑤

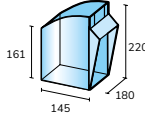
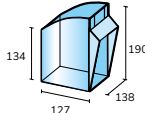
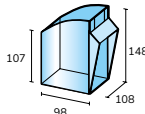
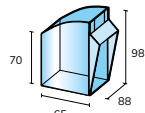
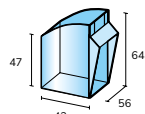


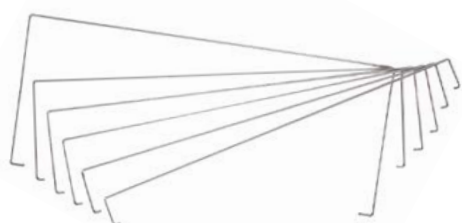

⑥

Réf.	ART. avec serrure	Dim. mm	Blocs-tiroirs inclus	Q.té
④	M73VBVC5C000001	1515x785x2000 H	-	-
	M73VBVC5C090001		FAXVBCH00600001	150
⑤	M73VBVC4C000001	1515x785x2000 H	-	-
	M73VBVC4C048001		FAXVBCH00600001 FAXVBCH00500001	30 60
⑥	M73VBVC3C000001	1515x785x2000 H	-	-
	M73VBVC3C019201		FAXVBCH00400001	48

# VISUAL BOX ACCESSOIRES



Réf.	ART.	Dim. blocs-tiroirs mm	Dim. tiroir mm
①	FAXVBCH00300001	600 x 209 x 240 h	
②	FAXVBCH00400001	600 x 174 x 206 h	
③	FAXVBCH00500001	600 x 141 x 164 h	
④	FAXVBCH00600001	600 x 98 x 112 h	
⑤	FAXVBCH00900001	600 x 69 x 77 h	



## ARRÊTS POUR BLOCS-TIROIRS

ART.	pour bloc-tiroirs ART.
FAXVBCHL0900099	FAXVBCH00900001
FAXVBCHL0600099	FAXVBCH00600001
FAXVBCHL0500099	FAXVBCH00500001
FAXVBCHL0400099	FAXVBCH00400001
FAXVBCHL0300099	FAXVBCH00300001



